



Knusse Kerstwensen van de makers van half-werk & het BomenBloemenBeestenBuitenboek



Kale .oning met .roon

2e .oning

Koppige .ameel

3e K.....



•erst Kleding

•ado

l'âne est un animal très utile

Kerst.indje

•ribbe



kerst.udde

kK.oud

riebelwol

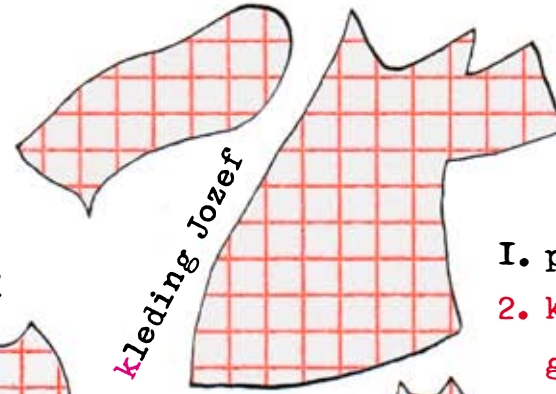
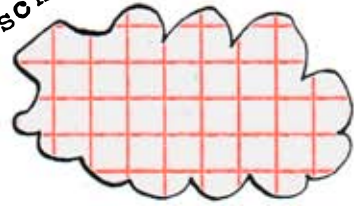


Kerstboomknutsels

En nu het echte werk! Zie werkwijze op volgende bladzijde.



schapenwolletje



kleding Jozef



1. print pagina 5 & 6.

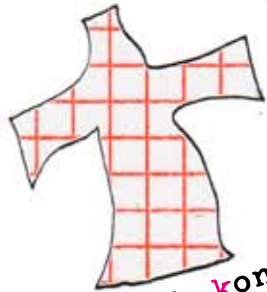
2. knip eerst de geruite kledingpatronen uit.



3. knip de kerstboomhangers grof uit en plak deze op karton.

4. knip of snijd nu de boomhangers uit het karton.

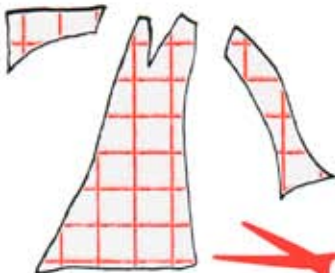
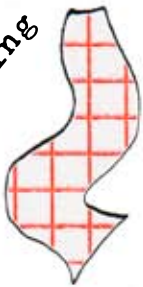
5. je kan nu de figuren kleuren en/of aankleden.



kleding 1e koning

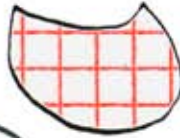
mouw

kleding 2e koning


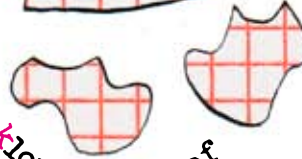


kleding 3e koning

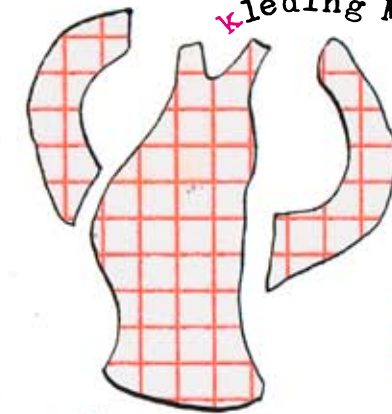
kleedje kameel



klompen Jozef



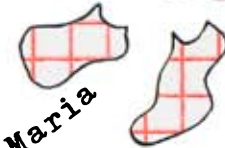
kleding Maria



dekentje Jezus



klompen Maria



klompjes kindje Jezus

